



Se animationsvideoen ved at scanne QR koden her

**IDETYPE:**

Aktiv læring

**ALDERSGRUPPE:**

Fra 8 år

**REKVISITTER:**

Regnetabel (gulvlaminat), og ærtepose.

**ANTAL:**

2 el. flere

**VARIGHED:**


Fra 15 minutter

**Sig et gangestykke (med tale):**

En elev siger et gangestykke med facit og prøver efterfølgende at kaste ærteposen på det rigtige tal, altså facit. Eleven fortsætter med retten til at finde nye gangestykker indtil han/hun "fejler" kastet til facittallet.


**Variation:** Hvis læreren finder det nødvendigt, kan han/hun på forhånd etablere en kasse eller kuffert med aktuelle gangestykker på laminerede kort. Det kan være en fordel i visse situationer, at der aftales bestemte arbejdstidsrum.

**SÅDAN GØR DU:**




**Gangestykke**

1. elev siger et gangestykke - fx.  $3 \times 5 = 15$




**Kaster ærteposen**

1. elev kaster ærteposen ind på 15 (facit)



**Rammer ikke**

1. elev fortsætter med retten til at finde nye gangestykker indtil han/hun "fejler" kastet til facittallet.



**Anden elev**

2. elev siger et gangestykke - fx.  $7 \times 7 = 49$