



Se animationsvideoen ved at scanne QR koden her

IDETYPE:

Aktiv læring

ALDERSGRUPPE:

Fra 5 år

REKVISITTER:

Ærteposesæt, ca. 10 stk. sjippetove og klemmer.

ANTAL:

2 el. flere

VARIGHED:

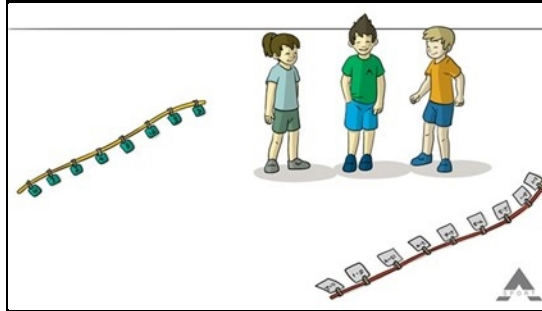
Fra 15 minutter

Tørresnoren:

To "tørresnore" (sjippetove) placeres i hver ende. På den ene ligger klemmer med regneopgaver uden facit. På den anden tørresnor sidder der grønne ærteposer med tal. På signal henter eleverne et tal og sætter det på det andet tov. Tallet passer som facit til regnestykket.


Variation: Regnestykker med de fire regnearter. Legen kan laves som stafet. Der kan løbes, hinkes, gå krabbegang, løbes baglæns m.m. mellem tørresnorene. HUSK! Til Tørresnoren skal der forud for aktiviteten fremstilles regnestykker, der skal hænge på snoren. Facit på stykkerne skal ramme tallene fra 0-10. Færdighedsniveau kan tilpasses alle målgrupper og selv de sværeste og længste regnestykker kan ende på fx 2.

SÅDAN GØR DU:



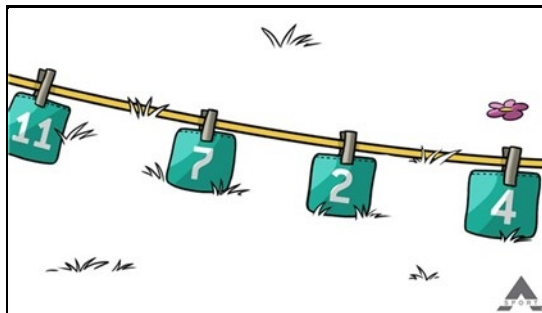
To "tørresnore"

To "tørresnore" (sjippetove) placeres i hver ende.



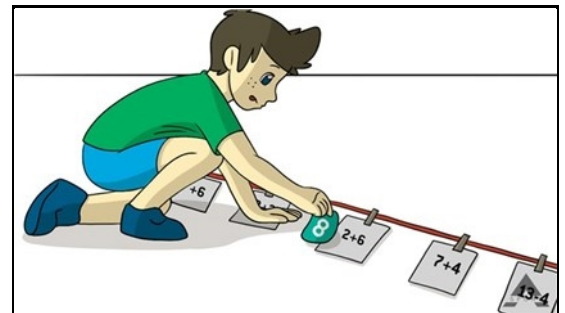
Regneopgaver

På tørresnoren (sjippetov) sidder regneopgaver sat fast med klemmer.




Tal på tørresnoren

På tørresnoren (sjippetov) sidder ærteposerne fast med klemmer.



Hent et tal

Du henter et tal (ærtepose) . Løber over til den anden tørresnor, hvor du finder regnestykket, som passer til tallet (facit).



Løb

Du løber mellem tørresnorene og løser regneopgaver.

OPGAVER

$$2+1=$$

$$5+4=$$

$$7+3=$$

$$5+5=$$

$$3-3=$$

$$8-7=$$

$$12-9=$$

$$4-2=$$

OPGAVER

