



Se animationsvideoen ved at scanne QR koden her

IDETYPE:

Motorik og sanser

ALDERSGRUPPE:

Fra 4 år

REKVISITTER:

Fx hulahop ringe.

ANTAL:

Gruppe

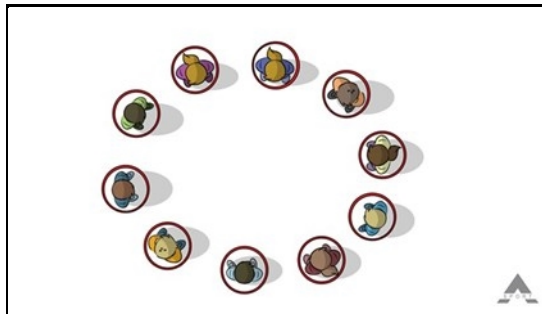
VARIGHED:

Ca. 20 minutter

Millionbøf:

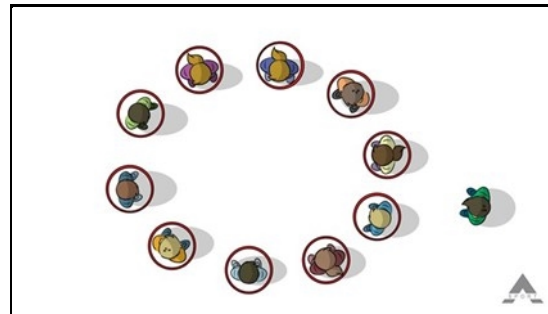
En rundkreds dannes. En deltager stiller sig udenfor kredsen, han/hun bliver nu kokken. Hvert barn skal markere en plads foran sig på jorden (evt. markeret med en hulahopring, slå et kryds, læg en vante, stil en spand... hvad I lige nu har mulighed for). Kokken løber rundt nu rundt om kredsen og banker på de børn, der skal følge efter ham. De skal ikke tage deres "plads" med, men lade tingen ligge. Kokken bestemmer sig på et tidspunkt for at løbe ind på en ledig plads. Halen af deltagere han har banket op, skal så også finde en ledig plads. Der vil være en plads for lidt og den der ikke når at finde en plads, bliver den næste kok.

SÅDAN GØR DU:



Rundkreds

En rundkreds dannes.




Kokken

En deltager stiller sig udenfor kredsen, han/hun bliver nu kokken.



Markere en plads

Hvert barn skal markere en plads foran sig på jorden (evt. markeret med en hulahopring, slå et kryds, læg en vante, stil en spand... hvad I lige nu har mulighed for).




Prikke

Kokken løber rundt nu rundt om kredsen og banker eller prikker på de børn, der skal følge efter ham. De skal ikke tage deres "plads" med, men lade tingen ligge.




Kokken

Kokken bestemmer sig på et tidspunkt for at løbe ind på en ledig plads. Måske råber han "Millionbøf" som et signal.



Finde ledig plads

Halen af deltagere han har banket/prikket op, skal så også finde en ledig plads.



Ny kok

Der vil være en plads for lidt og den, der ikke når at finde en plads, bliver den næste kok.

