



Se animationsvideoen ved at scanne QR koden her

**IDETYPE:**

Leg og bevægelse

**ALDERSGRUPPE:**

Fra 5 år

**REKVISITTER:**

Ingen.

**ANTAL:**

Gruppe

**VARIGHED:**

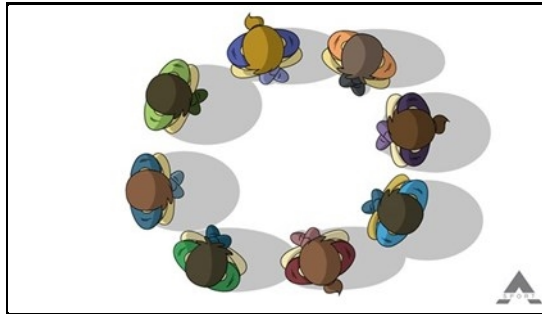
Fra 10 minutter

**Telefon:**

Dette er en leg, hvor de fleste vil komme til at grine, så hvis I er i fjllehumør, skulle i give denne leg en chance. Deltagerne sidder i en cirkel. En person finder på en sætning, og visker den til personen ved siden af. Denne person visker så sætningen videre til personen ved siden af igen. Når sætningen kommer til cirkelns afslutning, siger den sidste person sætningen højt. Den afsluttende sætning er ofte meget forskellig fra den indledende sætning, da små fejl opstår, når sætningen rejser gennem cirklen.


**Formål:** At arbejde med kommunikation og det at lytte intenst til hinanden.

**SÅDAN GØR DU:**



**Cirkel**

Deltagerne sidder i en cirkel.




**Lille sætning/ tekst**

Læreren eller pædagogen har en sætning eller lille historie, som skal sendes rundt (med/i 'telefonen').



**eller...**

En person finder på en sætning, og visker den til personen ved siden af.



**Videre rundt**

Denne person visker så sætningen videre til personen ved siden af igen.



**Cirkelns afslutning**

Når sætningen kommer til cirkelns afslutning, siger den sidste person sætningen højt.



**Hvad sker der?**

Den afsluttende sætning er ofte meget forskellig fra den indledende sætning, da små fejl opstår, når sætningen rejser gennem cirklen.



### Regler for sætnigen

Skal der fx være 3 navneord i sætnigen, skal sætnigen begynde med 'Der var engang...' eller hvilke regler skal der være for sætnigen/historien.