



Se animationsvideoen ved at scanne QR koden her

IDETYPE:

Leg og bevægelse

ALDERSGRUPPE:

Fra 12 år

REKVISITTER:

Evt. mobility briller.

ANTAL:

2 el. flere

VARIGHED:

Fra 10 minutter

Radiobiler - Udskoling:

Eleverne skal arbejde sammen to-og-to. Den ene lukker øjnene og er radiobil. Den anden skal styre radiobilen på følgende måde:

Frem: Et prik på ryggen

Til venstre: Et prik på venstre skulder

Til højre: Et prik på højre skulder

Baglæns: To prik på samme tid.

Stop: En flad hånd lægges på hovedet af radiobilen.

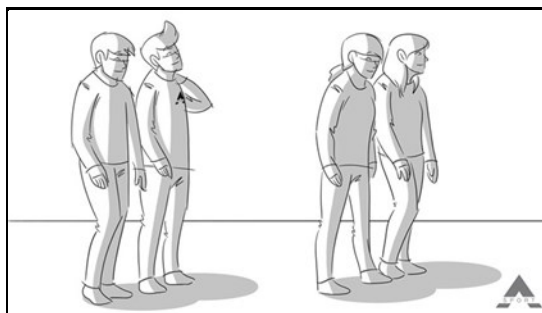
Efter lidt tid byttes der roller og man kan senere vælge, at der skiftes makker, hvorefter aktiviteten fortsættes.

Variation: Når eleverne er klar, kan radiobilerne styres rundt mellem klassens borde og stole, eller der kan laves en forhindringsbane, så legen bliver til en lille stafet. Man kan køre hurtigt eller langsomt alt efter hvor øvede eleverne er og hvor meget plads man har til aktiviteten. Bliver legen for vild, kan I bestemme at man udgår af legen, hvis man støder ind i andre radiobiler. Omvendt kan man sætte gang i legen ved at udpege en dødsbilist, som får andre radiobiler til at udgå, hvis de kommer kontakt. Det kan være nødvendigt med bind for øjnene, men også grænseoverskridende. Opfind i fællesskab nye måder at styre radiobilen eller måder at køre på - skal den tage museskridt, kravle eller løbe, det er op til jer!

Faglig input: Fokus på elevernes samarbejdsevner, tillid og tryghed.

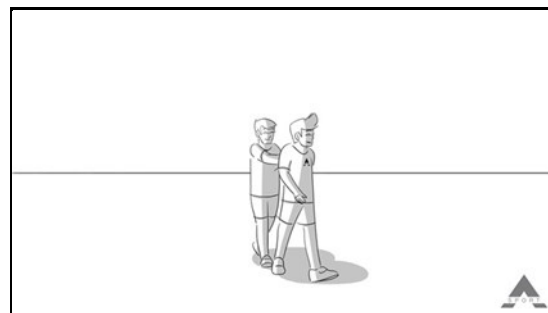
Formål: At eleverne gennem denne tillidsøvelse lærer at stole på hinanden, og derigennem styrke klassens sociale relationer og rammer. Samtidig kan det være selvtilidsopbyggende, at turde stole og hengive sig til en anden.

SÅDAN GØR DU:



To-og-to

Eleverne skal arbejde sammen to og to.



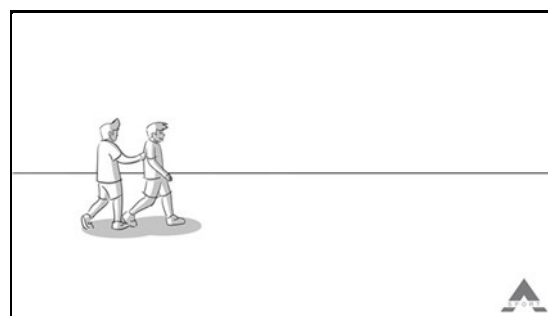
Hvem gør hvad

Den ene lukker øjnene og er radiobil. Den anden skal være bag radiobilen og styre den med forskellige kommandoer.



Styring

Frem: Et prik på ryggen. Til venstre: Et prik på venstre skulder. Til højre: Et prik på højre skulder. Baglæns: To prik på samme tid. Stop: En flad hånd lægges på hovedet af radiobilen.



Legen fortsætter

Skift roller og gerne makker som legen skrider frem. HUSK, se under variationer.

