



Se animationsvideoen ved at scanne QR koden her

IDETYPE:

Leg og bevægelse

ALDERSGRUPPE:

Fra 8 år

REKVISITTER:

Bånd til bind for øjnene. Fx mobilitybriller.

ANTAL:

Gruppe

VARIGHED:

Ca. 15 minutter


Den blinde slange - Udskoling:

Inddel eleverne i mindre grupper, ca. 5-7 elever i hver gruppe. Hver gruppe stiller sig på en række med bind for øjnene. Underviseren fortæller, at de ikke må snakke sammen. Derefter får de at vide, at de skal stille sig i en lang række efter højde. Når gruppen har arrangeret sig, må de markere, de er færdige ved at råbe "færdig". Det er underviseren, der skal godkende elevernes række. Bliver den ikke godkendt, skal eleverne finde fejlen.

Variation: I finder selv på flere rækker, fx efter hårlængde, sko størrelse, hånd størrelse, fødselsdato osv.


Formål: Udvikle elevernes samarbejds - og kommunikationsegenskaber.

SÅDAN GØR DU:



Grupper

Del eleverne i grupper på ca. 5-7 mand.




Bind for øjnene

Eleverne stiller sig i deres grupper og får bind for øjnene.




Ingen snak

Eleverne får at vide, at under denne opgave, må de ikke snakke med hinanden.



Opgaven

Underviseren siger nu, at eleverne skal stå på en række, fx efter højde. Den mindste længst til venstre og den højeste længst til højre.



Korrekt række

Eleverne skal nu stille sig i den rigtige rækkefølge, uden verbal kommunikation.



Godkendes

Rækken bliver godkendt af underviseren. Når alle grupper er færdige, siger underviseren en ny rækkefølge fx placering i rækken efter hårlængde.